



ATTIVITÀ
A SCELTA E
MODALITÀ
ATTIVAZIONE
TIROCINI
ON-LINE

UNIVERSITÀ DEGLI STUDI DI PARMA



Insegnamento a scelta di profitto

9 cfu



- ✓ Lo studente potrà sostenere gli esami a scelta a partire dal secondo anno di corso
- ✓ È possibile scegliere tra tutti gli insegnamenti delle Lauree Triennali dell'Ateneo
- ✓ Lo studente non può sostenere esami di idoneità e profitto con la stessa denominazione
- ✓ «**Learning in action**» è l'unico insegnamento consentito già a partire dal primo anno

Insegnamento/Altre attività a scelta di idoneità

9 cfu



- ✓ Lo studente potrà sostenere le «altre attività» già a partire dal primo anno di corso
- ✓ Nelle slides successive vengono elencate le diverse tipologie di «altre attività»

Tirocinio formativo/Attività tirocinio

3 cfu



- ✓ Consentito a partire dal primo anno di corso

1. Insegnamenti a scelta di profitto (9 cfu)

Insegnamenti offerti dal Dipartimento di SCIENZE ECONOMICHE E AZIENDALI

Insegnamenti a scelta di PROFITTO

Immatricolati dall'a.a. 2016/2017 all'a.a. 2018/2019

Insegnamenti	Corso di laurea CLEM (con curriculum)	CFU	S.S.D.	Semestre lezioni	DOCENTE
Diritto del lavoro	CLEA-CLEF-CLAM-CLEI-CLED	9	IUS/07	1	Greco M.
Economia dell'innovazione	CLEA-CLEF-CLAM-CLEI	9	SECS-P/06	2	Bartoloni E.
Economia della globalizzazione (erogato in Lingua Inglese)	CLEA-CLEF-CLAM-CLED	9	SECS-P/02	2	Baiardi D. Landini F.
Economia delle aziende pubbliche	CLEF-CLAM-CLEI-CLED	9	SECS-P/07	1	Zangrandi A.
Marketing distributivo	CLEA-CLEF- CLEI-CLED	9	SECS-P/08	1	Latusi S.
Scelta e gestione degli investimenti finanziari	CLEA -CLAM-CLEI-CLED	9	SECS-P/11	2	Gandolfi G.
Storia del pensiero economico	CLEA-CLEF-CLAM-CLEI-CLED	9	SECS-P/04	2	Bargelli C.

2.a. Insegnamenti a scelta di idoneità (9 cfu)

Insegnamenti offerti dal Dipartimento di SCIENZE ECONOMICHE E AZIENDALI

Insegnamenti a scelta di **IDONEITA'**

Immatricolati a.a. 2018/2019					
Insegnamenti	Corso di laurea CLEM (con curriculum)	CFU	S.S.D.	Semestre lezioni	DOCENTE
Economia dell'innovazione *	CLEA-CLEF-CLAM-CLEI	9	SECS-P/06	2	Bartoloni E.
Economia della globalizzazione * (erogato in Lingua Inglese)	CLEA-CLEF-CLAM-CLED	9	SECS-P/02	2	Baiardi D. Landini F.
Economia delle aziende pubbliche *	CLEF-CLAM-CLEI-CLED	9	SECS-P/07	1	Zangrandi A.
Informatica (mod. base e avanzato) (cognomi dalla A alla K)	CLEA-CLEF-CLAM-CLEI-CLED	6	INF/01	2	Da definire
Informatica (mod. base e avanzato) (cognomi dalla L alla Z)	CLEA-CLEF-CLAM-CLEI-CLED	6	INF/01	2	Da definire
Informatica (mod. base) (cognomi dalla A alla K)	CLEA-CLEF-CLAM-CLEI-CLED	3	INF/01	2	Da definire
Informatica (mod. base) (cognomi dalla L alla Z)	CLEA-CLEF-CLAM-CLEI-CLED	3	INF/01	2	Da definire
L'impresa cooperativa tra economia e diritto - modulo base (mod. base e avanzato)	CLEA-CLEF-CLAM-CLEI-CLED	6	SECS-P/07	2	Fornaciari L.
L'impresa cooperativa tra economia e diritto (mod. base)	CLEA-CLEF-CLAM-CLEI-CLED	3	SECS-P/07	2	Fornaciari L.
Learning in action - Idoneità	CLEA-CLEF-CLAM-CLEI-CLED	6	SECS-P/11	2	Da definire
Marketing distributivo *	CLEA-CLEF-CLEI-CLED	9	SECS-P/08	1	Latusi S.
Quality assurance in ambito formativo: Processi, Metodi e Strategie nella Università in Italia IMPORTANTE: prima di attivare la scelta in piano di studi è obbligatorio richiedere informazioni al prof. Andrea Lasagni (meglio via e-mail: andrea.lasagni@unipr.it).	CLEA-CLEF-CLAM-CLEI-CLED	3	Indefinito/ Interdiscipli nare	1	Lasagni A.
Scelta e gestione degli investimenti finanziari*	CLEA-CLAM-CLEI-CLED	9	SECS-P/11	2	Gandolfi G.
Storia del pensiero economico *	CLEA-CLEF-CLAM-CLEI-CLED	9	SECS-P/04	2	Bargelli C.

✓ Consentito a partire dal
primo anno di corso

*Per l'iscrizione a tale esame lo
studente dovrà utilizzare la
consueta procedura on-line
avendo cura di iscriversi
all'esame contrassegnato dalla
dicitura "idoneità"

2.b. Altre attività «idoneità»


LE SEGUENTI ATTIVITÀ FORMATIVE POSSONO COLMARE IN TUTTO O IN PARTE I 9 CFU PER L'ATTIVITÀ A SCELTA «IDONEITÀ»

Impresa Simulata (dal 2° anno)
(6 CFU idoneità)

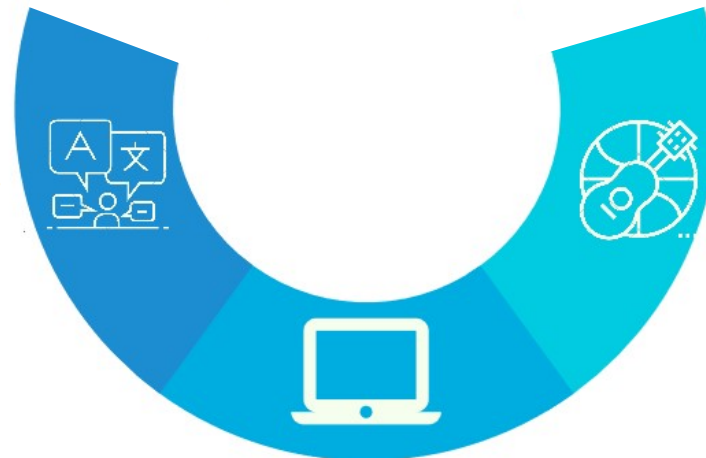
Non separabili dagli altri 3 CFU di tirocinio

Laboratori
(3 o 6 CFU idoneità)

successivo dettaglio



Attività linguistiche diverse dall'inglese documentate
(3 CFU idoneità)
si veda sito



Attività in ambito sportivo, culturale, artistico sociale
(max 6 CFU idoneità)
si veda sito

Abilità informatiche documentate
(3 CFU idoneità)

**UNIVERSITÀ DEGLI
STUDI DI PARMA**



3.a. Tirocinio formativo

CREDITI RICONOSCIBILI

3 CFU
75 ORE

A copertura
dei 3 CFU
previsti per
"Tirocinio"

6 CFU
150 ORE

A copertura
dei 3 CFU
previsti per
"Tirocinio" e
parte dei CFU
(3) previsti per
l' "Attività a
scelta -
idoneità"

9 CFU
225 ORE

A copertura dei 3
CFU previsti per
"Tirocinio" e
parte dei CFU (6)
previsti per
l' "Attività a scelta
- idoneità"

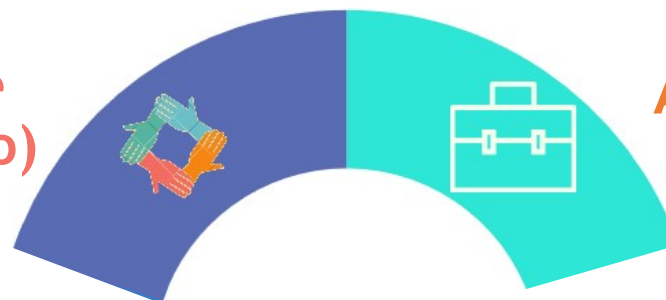
12 CFU
300 ORE
E OLTRE

A copertura dei
3 CFU previsti
per "Tirocinio"
e 9 CFU previsti
per l' "Attività a
scelta -
idoneità"

3.b. Attività «tirocinio»

LE SEGUENTI ATTIVITÀ FORMATIVE POSSONO COLMARE I 3 CFU PER "TIROCINIO"

Servizio civile
(3 CFU tirocinio)




Attività lavorativa
(3 CFU Tirocinio)


Impresa Simulata *(dal 2° anno)*
(3 CFU tirocinio)
Non separabili dagli altri 6 CFU di idoneità

Seminari
(3 CFU tirocinio)

successivo dettaglio




Per gli studenti iscritti a partire dal secondo anno



2. SEMINARI

- ✓ Consentono di maturare i 3 CFU per tirocinio

Per gli studenti iscritti a partire dal secondo anno



2. SEMINARI

per anno 2019/2020 - erogati tutti nel 2° Semestre

1. Seminari «Gestione dei rischi assicurativi» - Prof. Claudio Cacciamani
2. Seminari «Crisi sistemica - Collegio Europeo» - Prof. Pier Luigi Marchini

possibilità di incremento dell'offerta

Per gli studenti iscritti a partire dal terzo anno



1. LABORATORI DIDATTICI

✓ La partecipazione ai laboratori determina l'acquisizione di 3 CFU o 6 CFU relativi a "Insegnamento a scelta d'idoneità"

1. Laboratorio di Psicologia del lavoro, delle organizzazioni e del management
2. Laboratorio su Dogane e internazionalizzazione delle imprese

Sito web per informazioni specifiche

<https://sea.unipr.it/it/node/5950>

E' importante prendere visione delle attività offerte e dei documenti che le regolano.

Il numero dei crediti riconoscibili si differenzia a seconda del Corso di Studio e dell'anno di immatricolazione.



**MODALITÀ ATTIVAZIONE
TIROCINI ONLINE**

COME ATTIVARE LA PROCEDURA DI TIROCINI ON-LINE?

www.unipr.it/tirocini-curricolari-online

*Comprende anche le «Guide Pratiche»
relativa a tutta la procedura di tirocinio*



FASE 1

✓ Attivazione da parte dell'azienda

FASE 2

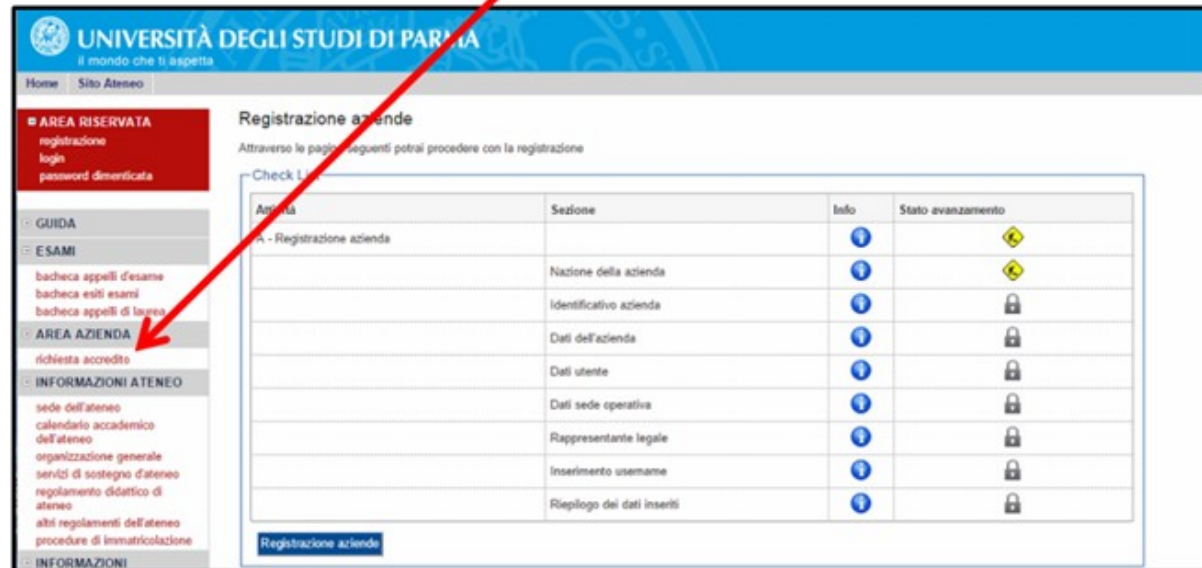
✓ Azioni da parte dello studente

Tirocini formativi – FASE 1 (da parte dell'azienda)

PROCEDURA AZIENDA

1. Richiesta accredito (Registrazione da parte dell'azienda)

Fare clic sul link *richiesta accredito* nella sezione **AREA AZIENDA**



The screenshot shows the 'Registrazione aziende' page on the University of Parma website. The page title is 'Registrazione aziende' and the subtitle is 'Attraverso le pagine seguenti potrai procedere con la registrazione'. Below the title is a 'Check List' table with columns for 'Attività', 'Sezione', 'Info', and 'Stato avanzamento'. The table lists various registration steps, some of which are locked. A red arrow points to the 'richiesta accredito' link in the 'AREA AZIENDA' menu on the left side of the page.

Attività	Sezione	Info	Stato avanzamento
Richiesta - Registrazione azienda		?	?
	Nazione della azienda	?	?
	Identificativo azienda	?	?
	Dati dell'azienda	?	?
	Dati utente	?	?
	Dati sede operativa	?	?
	Rappresentante legale	?	?
	Inserimento username	?	?
	Riepilogo dei dati inseriti	?	?

Tirocini formativi – FASE 1 (da parte dell'azienda)

2. Richiesta convenzione (da parte dell'azienda)

3. Inserimento opportunità o avvio stage con studente noto

- Inserimento opportunità: permette di inserire un'offerta di stage (opportunità) aperta, alla quale uno o più studenti possono candidarsi.
- Avvio stage con studente noto: avvia uno stage solo per uno specifico studente.

4. Compilazione progetto formativo

Tirocini formativi – FASE 2 (da parte dello studente)

PROCEDURA PER GLI STUDENTI

1. Candidatura ad una opportunità

Lo studente deve fare login Su ESSE3 con le proprie credenziali di Ateneo e fare clic sulla voce di menù *opportunità* nella sezione **TIROCINI E STAGE** per consultare le opportunità offerte da enti e/o aziende O, in alternativa, attivarsi per la ricerca di una proposta di tirocinio, e procedere in seguito come già rappresentato nella FASE 1.

The screenshot displays the ESSE3 student portal interface. On the left, a sidebar menu is visible with the following items: HOME, SEGRETERIA, PIANO DI STUDIO, CARRIERA, ESAMI, LAUREA, and TIROCINI E STAGE (which is highlighted). Under 'TIROCINI E STAGE', there are links for 'homepage stage aziende opportunità', 'le mie opportunità', 'le mie candidature', 'le mie ricerche salvate', and 'i miei stage'. The main content area is titled 'Opportunità' and includes a search section with a 'Cerca opportunità:' heading, a 'Testo' input field, and a 'Tipo di opportunità' dropdown menu set to 'Scegli un tipo opportunità'. A 'Cerca' button is present. Below the search section, it indicates 'Opportunità mostrate 3 di 3 in 1 pagine'. Three job opportunities are listed:

- Stage per ricerca e marketing**
presso: LACTOGERMINA
Iscrizioni aperte fino al: 20/02/2016
Sede: Milano (MI), ITALIA.
Tipo opportunità: Stage
Ricerca di mercato di prodotti chimici
- compilazione DB automatica da uno template stampato**
presso: MULTITRACCIA
Iscrizioni aperte fino al: 29/02/2016
Sede: Reggio Emilia (RE), ITALIA.
Tipo opportunità:
Il candidato dovrà realizzare una interfaccia grafica sviluppata con strumenti tradizionali per un progetto responsive, dovrà essere utilizzato con tools da noi già testato
- interfaccia grafica per client EPP**
presso: MULTITRACCIA
Iscrizioni aperte fino al: 29/02/2016
Sede: Reggio Emilia (RE), ITALIA.
Tipo opportunità:
Il candidato dovrà realizzare una interfaccia grafica sviluppata con strumenti tradizionali per un progetto responsive, dovrà essere utilizzato con tools da noi già testato

Attenzione: non sempre è consentito candidarsi a tutte le opportunità (studente noto)!

Tirocini formativi – FASE 2 (da parte dello studente)

PROCEDURA PER GLI STUDENTI

2. Scelta del tutor universitario

Il tutor universitario da indicare nella procedura on line può essere scelto tra i seguenti docenti a seconda dell'ambito disciplinare in cui sarà svolto il tirocinio.

Elenco da verificare on line –
soggetto ad aggiornamento

Corsi di laurea	Area/Ambito di riferimento - Docenti tutor
<ul style="list-style-type: none">- ECONOMIA E MANAGEMENT (cod. 3004)- ECONOMIA AZIENDALE (cod. 3035)- ECONOMIA E FINANZA (cod. 3036)- - ECONOMIA E MARKETING (cod. 3037)	<ul style="list-style-type: none">• Amministrazione e Contabilità → Professori: Federica BALLUCHI, Andrea CILLONI, Luca FORNACIARI• Amministrazione e Finanza → Professori: Gino GANDOLFI, Beatrice RONCHINI, Fabio LANDINI• Marketing e Vendite → Professori: Maria Grazia CARDINALI, Sabrina LATUSI, Donata Tania VERGURA• Sistemi Informatici → Professori: Marco RIANI, Aldo CORBELLINI, Fabrizio LAURINI• Giuridica → Prof. Antonio GIOVATI• Agroalimentare → Prof.ssa Maria Cecilia Mancini

Tirocini formativi – FASE 2 (da parte dello studente)

PROCEDURA PER GLI STUDENTI

3. Documenti da presentare al termine dell'attività di tirocinio per il tutor (*procedura on line*)



1. SCHEDA PRESENZE

- ✓ Attesta le ore effettivamente svolte
- ✓ Modello presente all'indirizzo <https://www.unipr.it/tirocini-curricolari>



2. RELAZIONE FINALE

- ✓ Relazione sull'esperienza svolta
- ✓ Firmata e timbrata dal *supervisor* della struttura ospitante
- ✓ Questionario di gradimento Tirocinio



**GRAZIE PER
L'ATTENZIONE**

E BUONA SCELTA!

UNIVERSITÀ DEGLI STUDI DI PARMA

